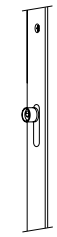
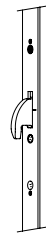


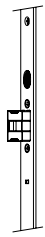
Ermittlung der Abmessungen für eine Mehrfachverriegelung



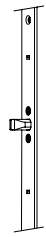
Typ 1



Typ 3



Typ 4



Typ 8



Typ 11

L Stulplänge (mm):

E Entfernung:

72 mm 92 mm

B Stulpausführung:

Flachstulp

U-Stulp

16 mm

22 x 6 mm

20 mm

24 x 6 mm

24 mm

30 x 8 mm

D Dornmaß:

25 mm

28 mm

30 mm

35 mm

40 mm

45 mm

50 mm

55 mm

65 mm

80 mm

N Nuss-Vierkant:

8 mm 9 mm 10 mm

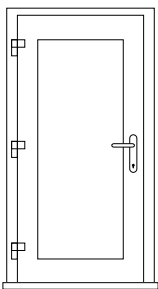
DH Drückerhöhe (mm):

AU Abstand untere Verriegelung (mm):

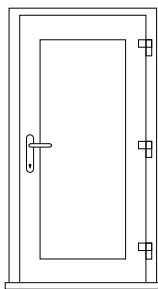
AO Abstand obere Verriegelung (mm):

Profilsystem (falls bekannt):

Türrichtung:



DIN links



DIN rechts

Sonstige Mitteilungen:

