

SmartAccess

Cable-Kits Anschlussanleitung

SmartAccess bietet vielfältige Möglichkeiten der smarten Türöffnung – Zutritt per App, AutoUnlock oder per KeylessGo. Abgestimmt auf die jeweilige Nutzung und Ausstattung der Tür, z.B. mit SmartTouch Komponenten, stehen unterschiedliche Cable-Kits für den einfachen Anschluss zur Verfügung.

1. Montage des SmartAccess Moduls SAM

Bei Verwendung mit einem FUHR Motorschloss montieren Sie das Smart-Access Modul SAM gemäß Anleitung M31:



2. Anschluss des SmartAccess Cable-Kits

Installieren Sie das auf Ihre gewählte Variante abgestimmte SmartAccess Cable-Kit gemäß den folgenden Beschreibungen dieser Anleitung:

3. Montage der SmartTouch Komponenten

Führen Sie die weiteren Montageschritte entsprechend der Anleitung M 26b durch.



Ausführliche Informationen zur SmartAccess Bedienung und Einrichtung finden Sie hier:



Cable-Kit 1

Art.-Nr.: 9452266/Referenz: VNZ80419

Verwendung

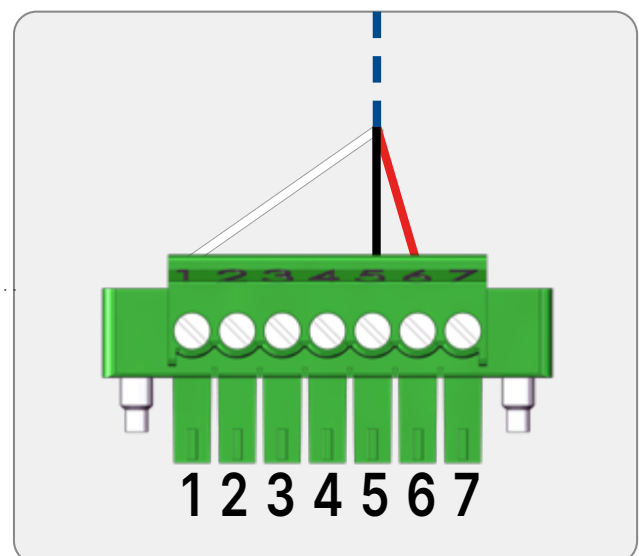
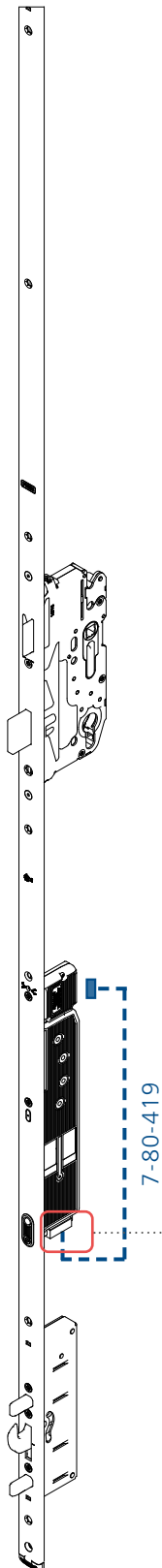
- Türöffnung per Smartphone-App oder AutoUnlock
- Türöffnung per SmartKey

Weiternutzung einer FUHR Steuerung

Möchten Sie eine vorhandene FUHR Steuerung weiter nutzen, verwenden Sie bitte das Cable-Kit 7 statt des Cable-Kits 1, s. Seite 6.

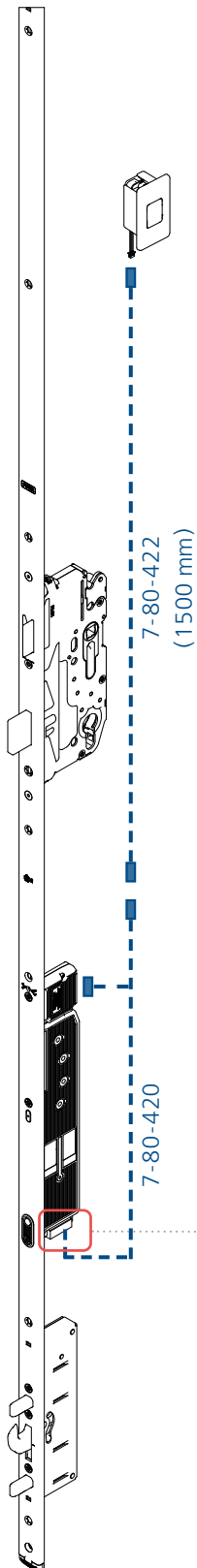
Kabelanschluss SmartAccess Modul

- 1:** weiß
- 5:** schwarz
- 6:** rot



Cable-Kit 2

Art.-Nr.: 9452273/Referenz: VNZ80476



Verwendung

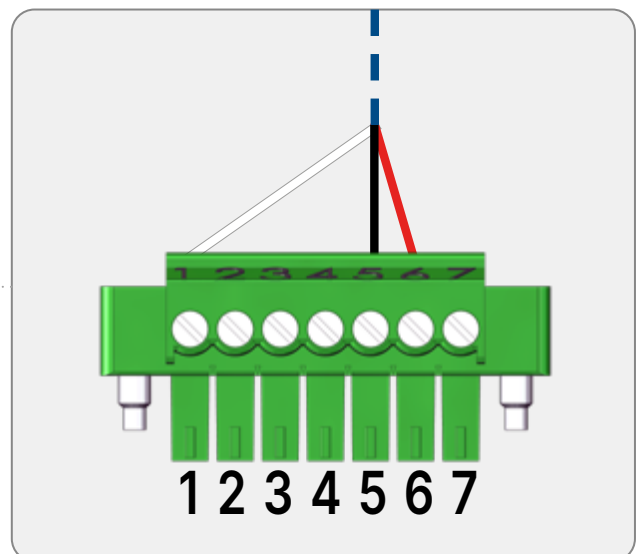
- KeylessGo-Türöffnung mit SmartTouch Sensor oder Sensor slim im Türflügel
- KeylessGo-Türöffnung mit SmartTouch Türbeschlag
- Türöffnung per Smartphone-App oder AutoUnlock
- Türöffnung per SmartKey

Weiternutzung einer FUHR Steuerung

Möchten Sie eine vorhandene FUHR Steuerung weiter nutzen, verwenden Sie bitte das Cable-Kit 7 statt des Kabels 7-80-420 aus dem Cable-Kit 2, s. Seite 7.

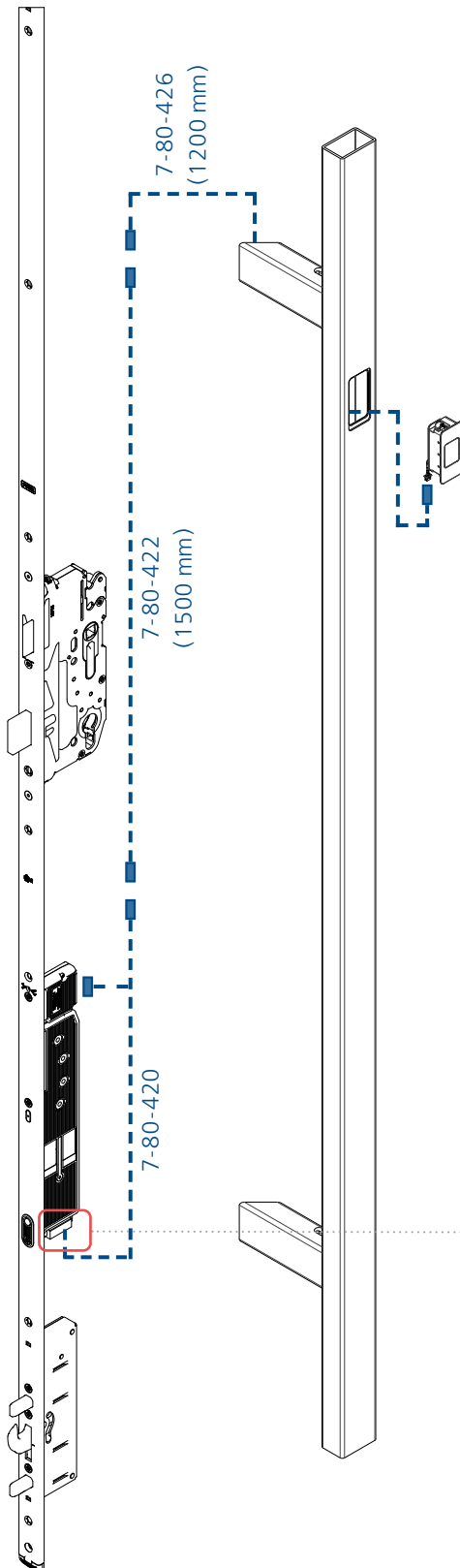
Kabelanschluss SmartAccess Modul

- 1: weiß
- 5: schwarz
- 6: rot



Cable-Kit 3

Art.-Nr.: 9452280/Referenz: VNZ80477



Verwendung

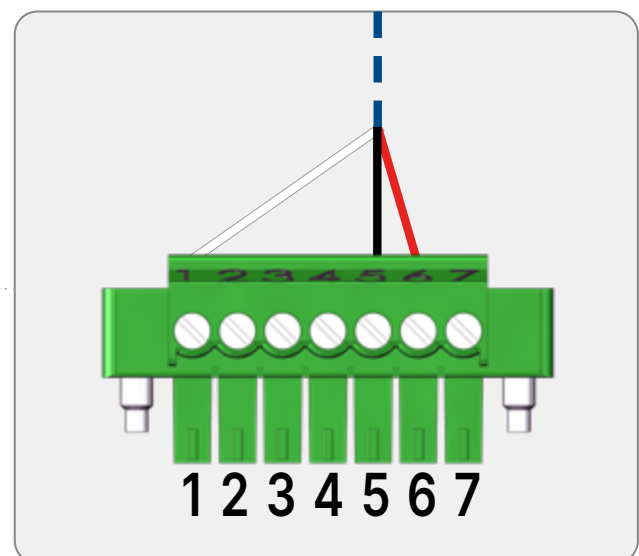
- KeylessGo-Türöffnung mit SmartTouch Sensor, montiert in Griffstange
- Türöffnung per Smartphone-App oder AutoUnlock
- Türöffnung per SmartKey

Weiternutzung einer FUHR Steuerung

Möchten Sie eine vorhandene FUHR Steuerung weiter nutzen, verwenden Sie bitte das Cable-Kit 7 statt des Kabels 7-80-420 aus dem Cable-Kit 3, s. Seite 7.

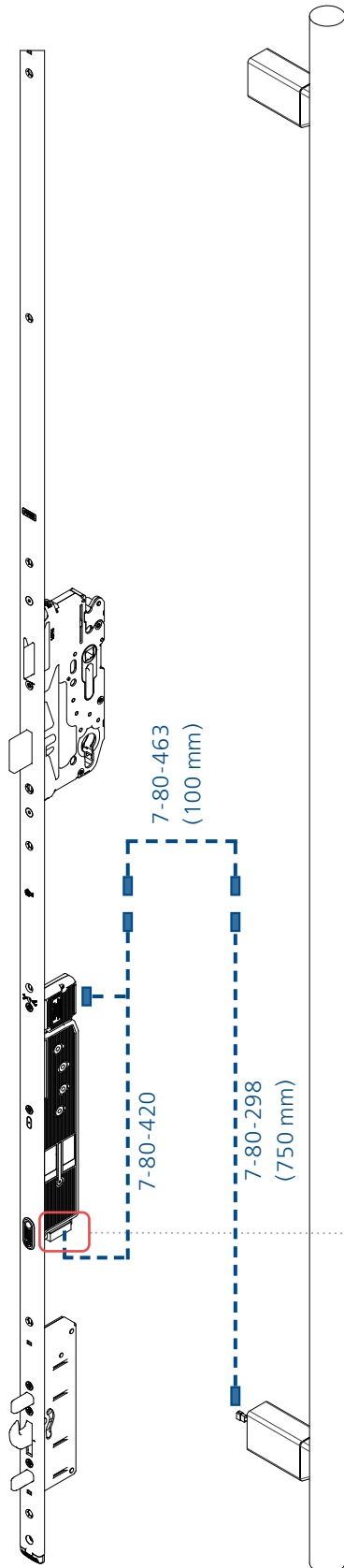
Kabelanschluss SmartAccess Modul

- 1: weiß
- 5: schwarz
- 6: rot



Cable-Kit 4

Art.-Nr.: 9452297/Referenz: VNZ80478



Verwendung

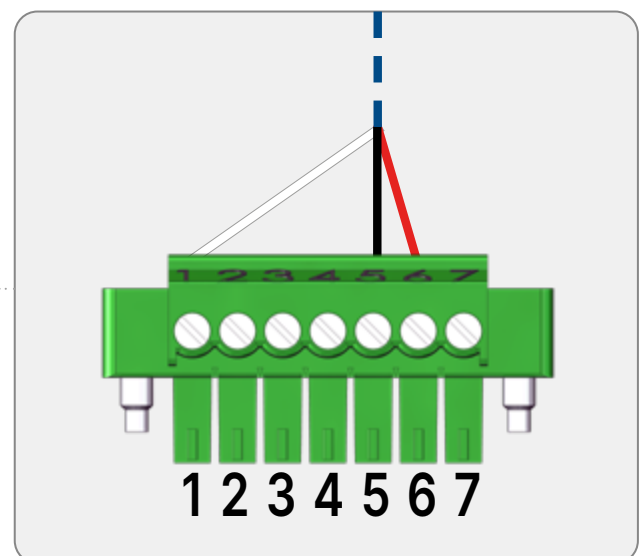
- KeylessGo-Türöffnung mit SmartTouch Griffstange
- Türöffnung per Smartphone-App oder AutoUnlock
- Türöffnung per SmartKey

Weiternutzung einer FUHR Steuerung

Möchten Sie eine vorhandene FUHR Steuerung weiter nutzen, verwenden Sie bitte das Cable-Kit 7 statt des Kabels 7-80-420 aus dem Cable-Kit 4, s. Seite 7.

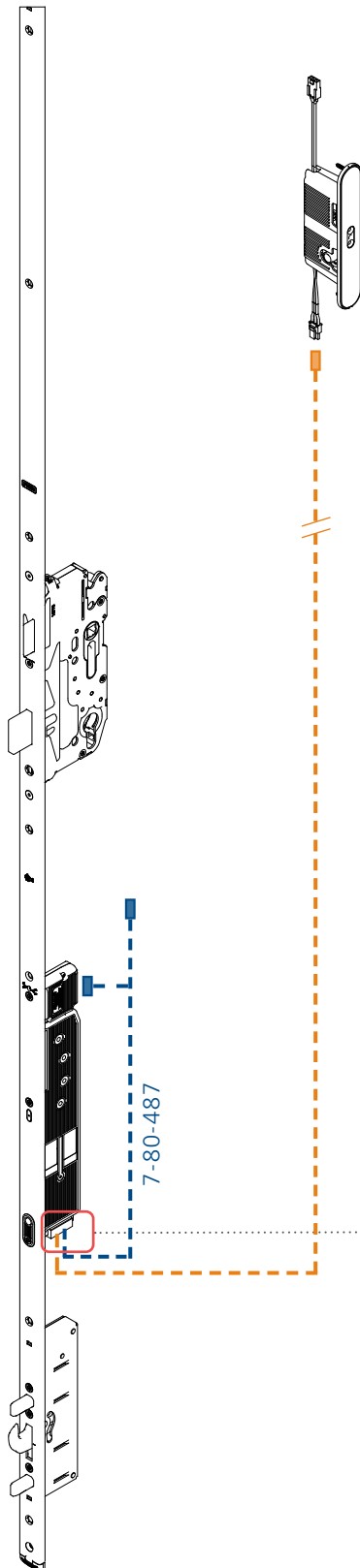
Kabelanschluss SmartAccess Modul

- 1: weiß
- 5: schwarz
- 6: rot



Cable-Kit 7 Zur Nachrüstung

Art.-Nr.: 9452822/Referenz: VNZ80487



Verwendung mit FUHR Steuerung

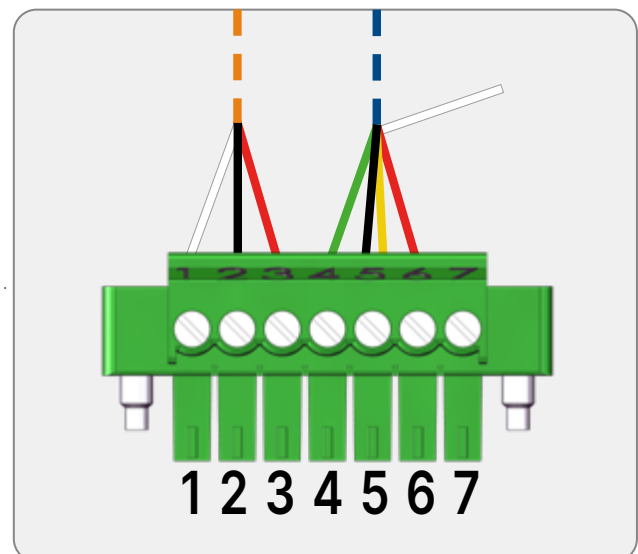
- Türöffnung per Smartphone-App oder AutoUnlock
- Türöffnung per SmartKey
- Weitere Nutzung einer vorhandenen FUHR Zutrittskontrolle, eines Drehtürantriebs, einer Alarmanlage und/oder einer kabelgebundenen Dauer-Auf- oder Tagesfallenfunktion

Kabelanschluss Steuerung

- 1: weiß
- 2: schwarz
- 3: rot

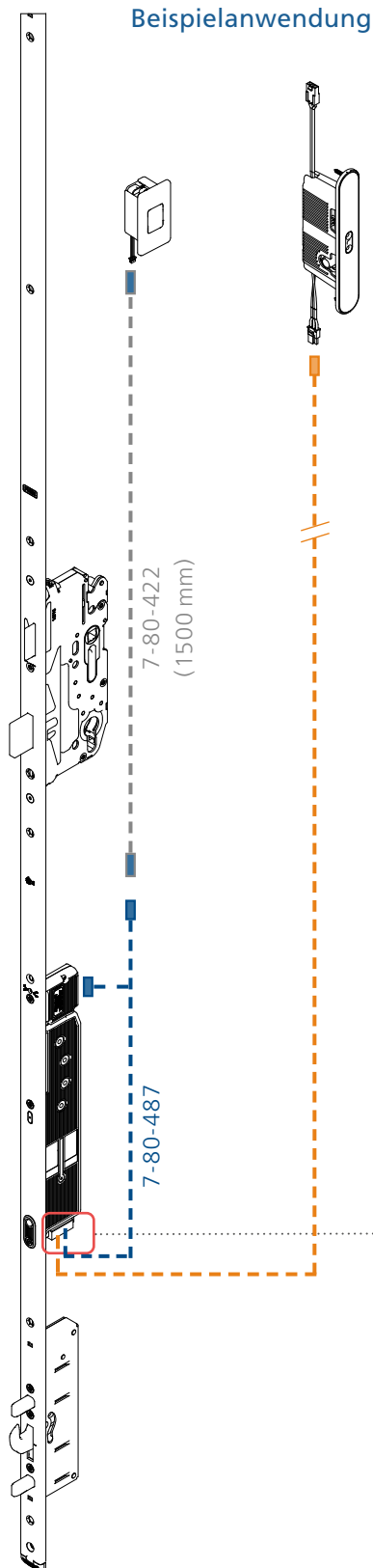
Kabelanschluss SmartAccess Modul

- 4: grün
- 5: schwarz + gelb
- 6: rot



Cable-Kit 7 + Cable-Kit 2-6 Zur Nach- oder Umrüstung

Art.-Nr.: 9452822/Referenz: VNZ80487



Verwendung mit FUHR Steuerung

- KeylessGo-Türöffnung mit SmartTouch Sensor (slim) im Türflügel oder Griffstange, mit SmartTouch Türbeschlag oder SmartTouch Griffstange
- Türöffnung per Smartphone-App oder AutoUnlock
- Türöffnung per SmartKey
- Weitere Nutzung einer vorhandenen FUHR Zutrittskontrolle, eines Drehtürantriebs, einer Alarmanlage und/oder einer kabelgebundenen Dauer-Auf- oder Tagesfallenfunktion

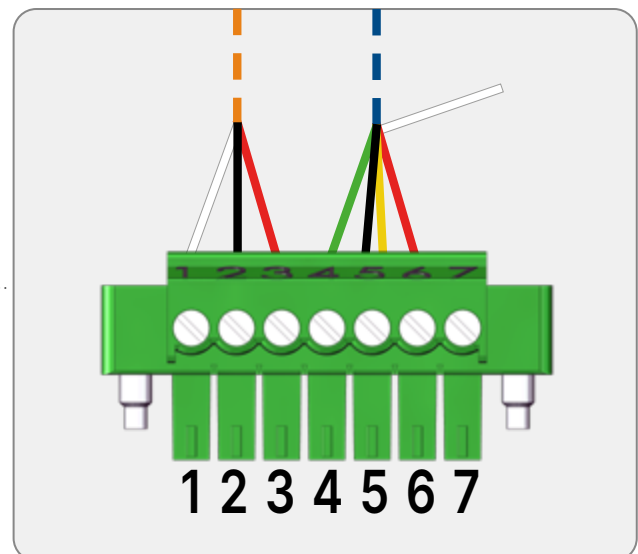
Tauschen Sie das Kabel 7-80-420 aus dem Cable-Kit 2-6 gegen das Cable-Kit 7.

Kabelanschluss Steuerung

- 1: weiß
- 2: schwarz
- 3: rot

Kabelanschluss SmartAccess Modul

- 4: grün
- 5: schwarz + gelb
- 6: rot




Cable-Kit 7 Für Elektro-Türöffner

Art.-Nr.: 9452822/Referenz: VNZ80487

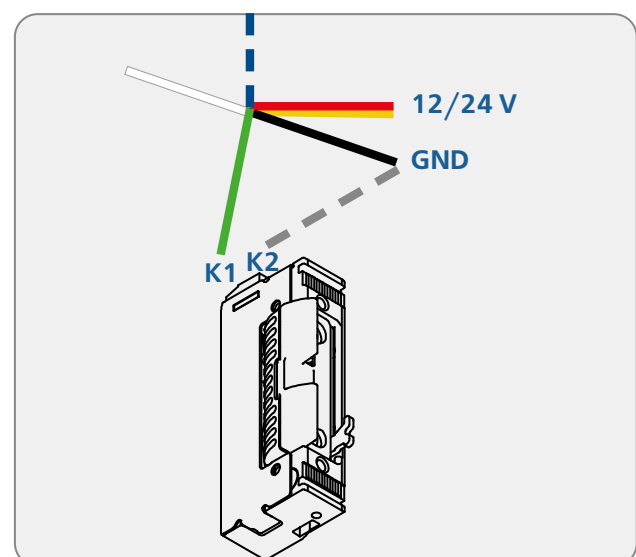
Verwendung

- KeylessGo-Türöffnung mit SmartTouch Sensor (slim) im Türflügel oder Griffstange, mit SmartTouch Türbeschlag oder SmartTouch Griffstange
- Türöffnung per Smartphone-App oder AutoUnlock
- Türöffnung per SmartKey
- Spannungsversorgung (12 oder 24 V) analog zu dem eingesetzten Türöffner wählen



Kabelanschluss SmartAccess Modul

12/24 V:	rot + gelb
GND:	schwarz + grau (bauseits)
E-Öffner Klemme 1 (K1):	grün
E-Öffner Klemme 2 (K2):	grau (bauseits)

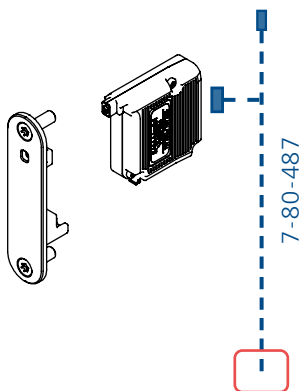


Cable-Kit 7 Für Third-Party-Schlösser

Art.-Nr.: 9452822/Referenz: VNZ80487

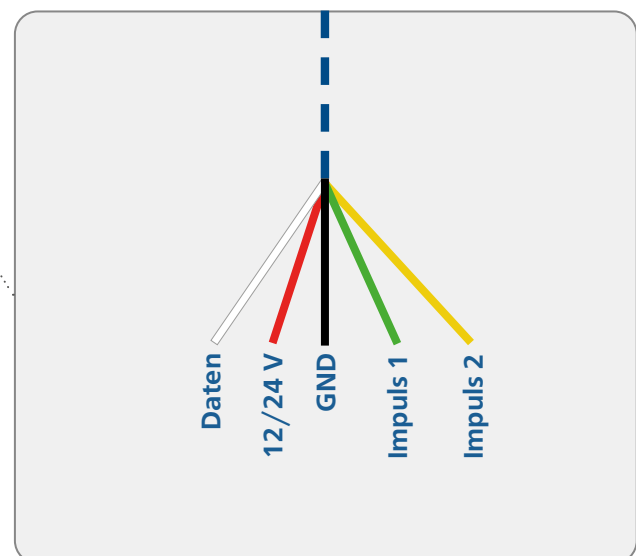
Verwendung

- KeylessGo-Türöffnung mit SmartTouch Sensor (slim) im Türflügel oder Griffstange, mit SmartTouch Türbeschlag oder SmartTouch Griffstange
- Türöffnung per Smartphone-App oder AutoUnlock
- Türöffnung per SmartKey
- Spannungsversorgung (12 oder 24 V) analog zu dem eingesetzten Motorschloss wählen



Kabelanschluss SmartAccess Modul

Daten:	weiß
12/24 V:	rot
GND:	schwarz
Impuls 1:	grün
Impuls 2:	gelb





CARL FUHR GmbH & Co. KG

Carl-Fuhr-Straße 12
D-42579 Heiligenhaus
Tel.: +49 2056 592-0
www.fuhr.de · info@fuhr.de

Sämtliche Bild-, Produkt-, Maß- und Ausführungsangaben dieser Anleitung entsprechen zum Tag der Drucklegung dem aktuellen Stand der Entwicklung. Dieses Produkt unterliegt bei FUHR einem ständigen Verbesserungsprozess und wird permanent dem technischen Fortschritt angepasst. Im Sinne Ihrer Zufriedenheit müssen wir uns Änderungen an dem Produkt vorbehalten. Modell- und Produktansprüche können nicht geltend gemacht werden. Die jeweils aktuellste Fassung der Anleitung finden Sie auf unserer Internetseite www.fuhr.de.