

ONDERHOUDSBOEK VOOR VLUCHTDEUREN

INGEBRUIKNAME

Datum	
Monteur	
Klant	

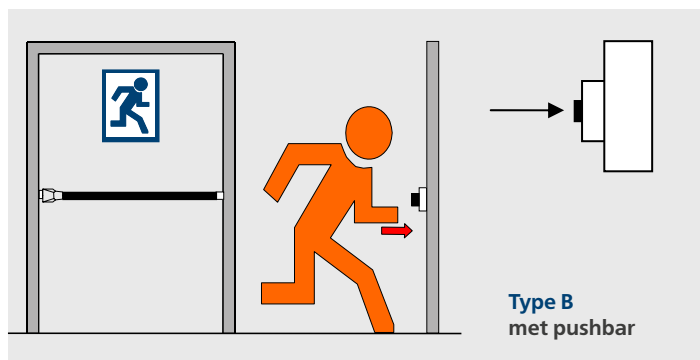
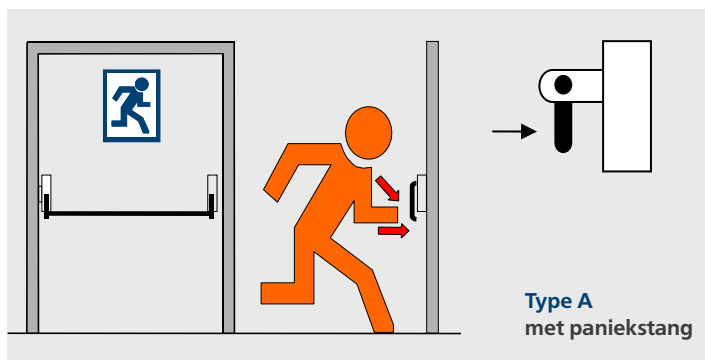
Deurlocatie	
Product	<input type="checkbox"/> Paniekdeur conform EN 1125
	<input type="checkbox"/> Vluchtdeur conform EN 179

METING VAN DE ONTGRENDELINGSKRACHTEN

	Waarde 1	Waarde 2	Waarde 3
Loopdeur			
Passieve deur			

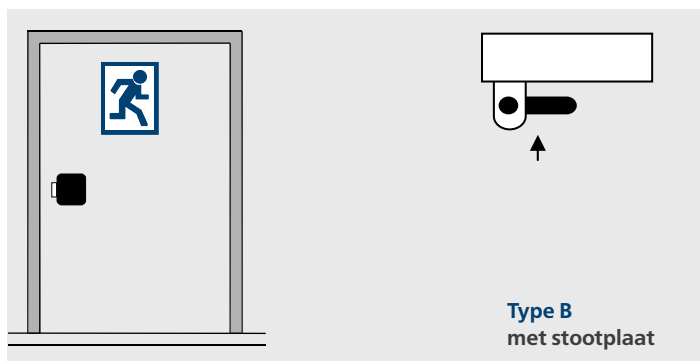
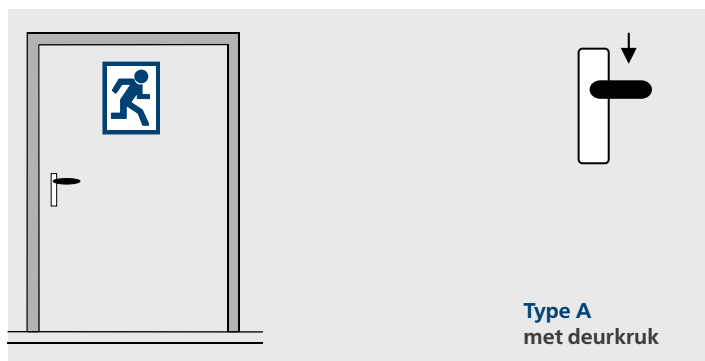
PANIEKDEUR CONFORM EN 1125

Vaststellen van de ontgrendelingskrachten in N met behulp van een veerdrukmeter in de pijlrichting



VLUCHTDEUR CONFORM EN 179

Vaststellen van de ontgrendelingskrachten in N met behulp van een veerdrukmeter in de pijlrichting



CHECKLIST

Testen van de paniek- of vluchtfunctie.	<input type="checkbox"/>
Sluitdelen gereinigd.	<input type="checkbox"/>
Montage conform montagevoorschriften van de fabrikant.	<input type="checkbox"/>
Slot conform onderhoudsvoorschrift van de fabrikant onderhouden.	<input type="checkbox"/>
Geen wijzigingen aan het slot, sluitplaten of bediening toegebracht.	<input type="checkbox"/>
Alle toegepaste onderdelen komen overeen met de toegestane onderdelen ten tijde van levering.	<input type="checkbox"/>
Geen losse schroeven ter bevestiging van het beslag.	<input type="checkbox"/>

PLANMATIG ONDERHOUD

ONDERHOUD

Klant	

Product	<input type="checkbox"/>	Paniekdeur conform EN 1125
	<input type="checkbox"/>	Vluchtdeur conform EN 179

AANBEVOLEN ONDERHOUDSFREQUENTIE

Afhankelijk van het gebruik dient het onderhoud minimaal maandelijks doch uiterlijk na iedere 20.000 bedieningen uit te worden gevoerd.

METING VAN DE ONTGRENDELINGSKRACHTEN

De gemeten waarden in het overzicht op de volgende pagina invullen.

PANIEKDEUR CONFORM EN 1125

Vaststellen van de ontgrendelingskrachten in N met behulp van een veerdrukmeter in de pijlrichting



VLUCHTDEUR CONFORM EN 179

Vaststellen van de ontgrendelingskrachten in N met behulp van een veerdrukmeter in de pijlrichting



CHECKLIST

Testen van de paniek- of vluchtfunctie.	<input type="checkbox"/>
Sluitdelen gereinigd.	<input type="checkbox"/>
Montage conform montagevoorschriften van de fabrikant.	<input type="checkbox"/>
Slot conform onderhoudsvoorschrift van de fabrikant onderhouden.	<input type="checkbox"/>
Geen wijzigingen aan het slot, sluitplaten of bediening toegebracht.	<input type="checkbox"/>
Alle toegepaste onderdelen komen overeen met de toegestane onderdelen ten tijde van levering.	<input type="checkbox"/>
Geen losse schroeven ter bevestiging van het beslag.	<input type="checkbox"/>

LOGBOEK

Datum	Monteur	Meting ontgrendelingskrachten in Newton (N)						Checklist voltooid		
		Waarde 1		Waarde 2		Waarde 3		ja	nee	Onderhoud nodig
		Loopdeur	Passieve deur	Loopdeur	Passieve deur	Loopdeur	Passieve deur			



LOGBOEK

Datum	Monteur	Meting ontgrendelingskrachten in Newton (N)						Checklist voltooid		
		Waarde 1		Waarde 2		Waarde 3		ja	nee	Onderhoud nodig
		Loopdeur	Passieve deur	Loopdeur	Passieve deur	Loopdeur	Passieve deur			

