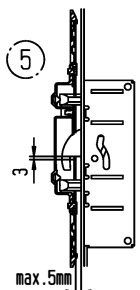
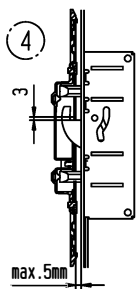


multisafe / multitronic / Montageanleitung SKG KUNSTSTOFF-Profil  
 montagehandleiding SKG kunststof-profiel

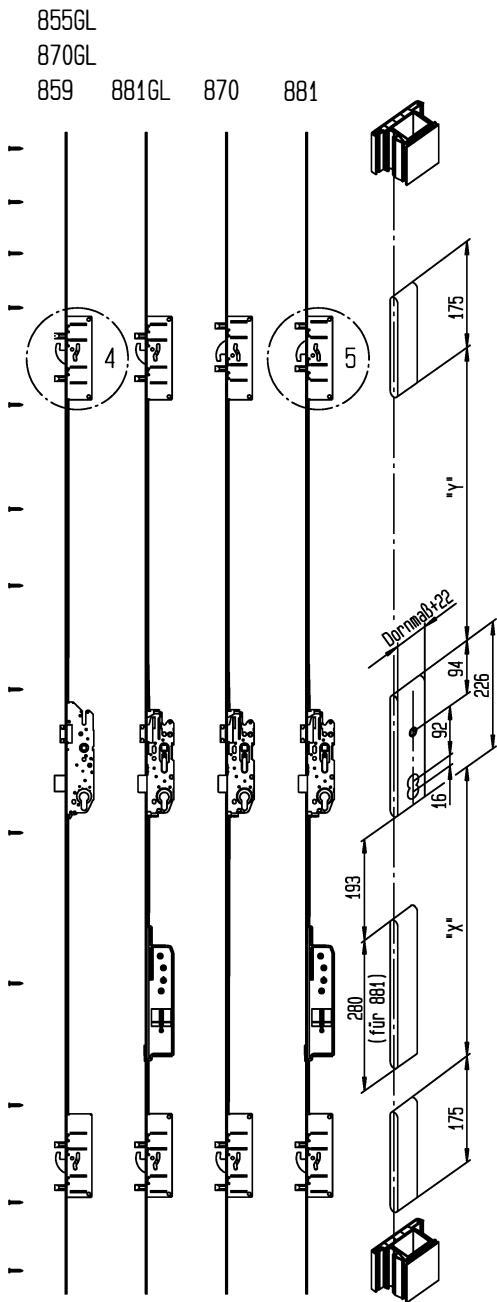
Bei Nichterhaltung dieser unbedingt erforderlichen Hinweise kann keine Gewährleistung für die einwandfreie Funktion der Schösser gegeben werden.

13x Fensterbauschraube | 13x beslagschroef  
 (Anzahl je nach Schlosstyp | (aantal is afhankelijk  
 unterschiedlich) | van het slottype)  
 4.2x25mm durch | 4.2x25mm door  
 Stahlarmerung mit | staalprofiel van  
 min. 1.5mm Material- | minimaal 1.5mm dik.  
 stärke.

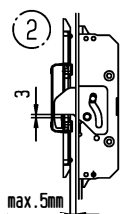
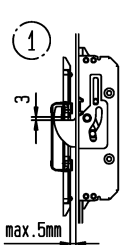


Schließteile Typ 11  
 RFP.....  
 RJ.....P  
 Schließleiste Typ 11  
 RL.....

Sluitplaat type 11  
 RFP.....  
 RJ.....P  
 Sluitlijst type 11  
 RL.....

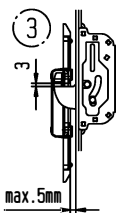


Die Maße "x" und "y" sind abhängig von der Schlösserausführung. | Maten "x" en "y" zijn afhankelijk van de uitvoering van het slot.  
 Fräszzeichnung kann bei FUHR abgefragt werden. | De specifieke freestekening kan bij FUHR worden gevraagd.

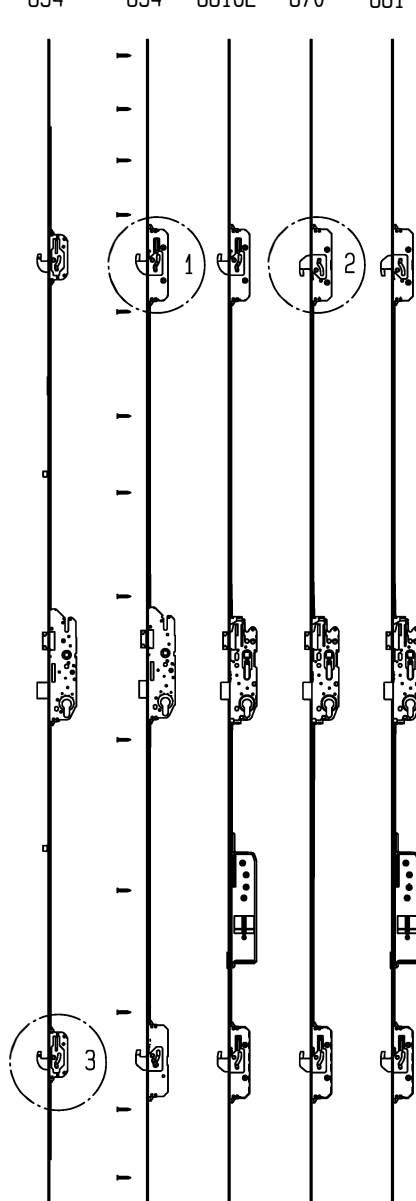


Schließteile Typ 3  
 RFP.....  
 RC.....P  
 Schließleiste Typ 3  
 RL.....

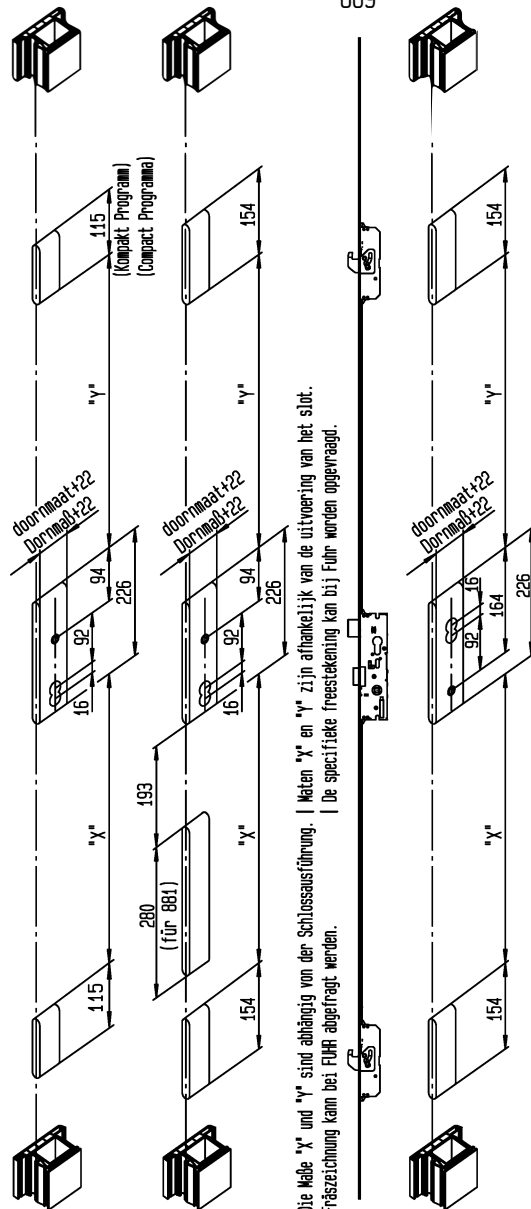
Sluitplaat type 3  
 RFP.....  
 RC.....P  
 Sluitlijst type 3  
 RL.....



855GL	855GL	859	856	854
870GL	870GL	859	859	854
859	881GL	870	881GL	870
881				



869



Die Maße "x" und "y" sind abhängig von der Schlösserausführung. | Maten "x" en "y" zijn afhankelijk van de uitvoering van het slot.  
 Fräszzeichnung kann bei FUHR abgefragt werden. | De specifieke freestekening kan bij FUHR worden gevraagd.

Bei Nichterhaltung dieser unbedingt erforderlichen Hinweise kann keine Gewährleistung für die einwandfreie Funktion der Schlösser gegeben werden.

**Achtung Befestigung Schwenkriegel Schließteil:**

SKG\*\* 2 Schrauben 4x40mm schräg, 2 Schrauben 4x30mm gerade  
 SKG\*\*\* 2 Schrauben 4.5x45mm schräg, 2 Schrauben 4.5x45mm gerade  
 Schrauben sollen SKH geprüft sein.

**Montage zwenkhaaksluitplaat**

SKG\*\* 2 schroeven 4x40mm schuin, 2 schroeven 4x30mm recht  
 SKG\*\*\* 2 schroeven 4.5x45mm schuin, 2 schroeven 4.5x45mm recht  
 Schroeven dienen SKH goedgekeurd te zijn.

**Achtung Befestigung F+R Schließteil:**

SKG\*\* 2 Schrauben 4x40mm schräg, 2 Schrauben 4x30mm gerade  
 SKG\*\*\* 2 Schrauben 4.5x45mm schräg, 2 Schrauben 4.5x45mm gerade  
 Schrauben sollen SKH geprüft sein.

**Montage D+N sluitplaat**

SKG\*\* 2 schroeven 4x40mm schuin, 2 schroeven 4x30mm recht  
 SKG\*\*\* 2 schroeven 4.5x45mm schuin, 2 schroeven 4.5x45mm recht  
 Schroeven dienen SKH goedgekeurd te zijn.

**Achtung Befestigung T4 Schließteil:**

Hartholz Schrauben 4x40mm  
 Weichholz Schrauben 4x50mm

**Montage blokschootsluitplaat**

Loofhout schroeven 4x40mm  
 Naaldhout schroeven 4x50mm



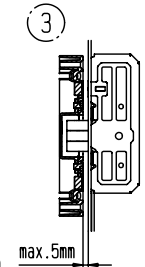
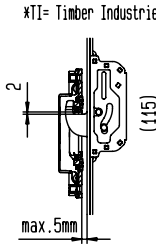
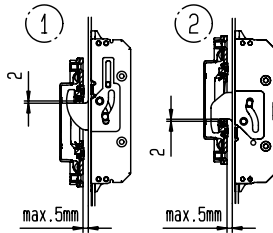
SKG\*\* : 13x Holzschraube 4x40mm  
 SKG\*\*\*: 13x Holzschraube 4.5x45mm  
 Schrauben sollen SKH geprüft sein!

(Anzahl je nach Schlosstyp unterschiedlich)

SKG\*\* : 13x houtschroef 4x40mm  
 SKG\*\*\*: 13x houtschroef 4.5x45mm  
 Schroeven dienen SKH goedgekeurd te zijn!

(aantal is afhankelijk van het slottype)

Schließteile Typ 4 | Sluitplaat type 4  
 RVHS..... | RVHS.....  
 Schließleiste Typ 4 | Sluitlijst type 4  
 RNL..... | RNL.....

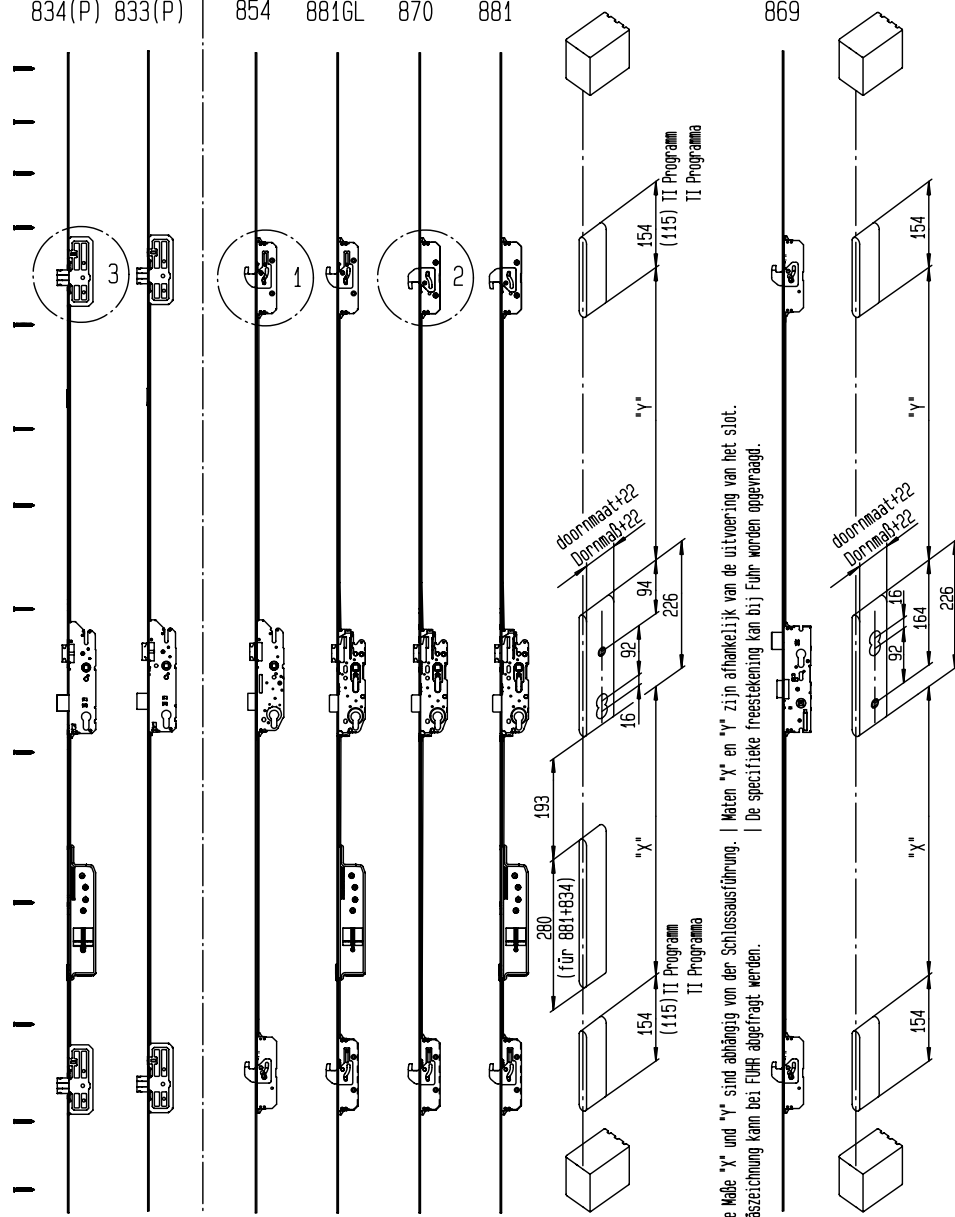


Schließteile Typ 3 | Sluitplaat type 3  
 ACHSZ.....Kunststoff-Topf SKG\*\* | ACHSZ.....kunststof sluitkom tbv SKG\*\*  
 AFHSZ.....Zinkdruckguss-Topf SKG\*\*\* | AFHSZ.....Zamac sluitkom tbv SKG\*\*\*  
 Schließleiste Typ 3 | Sluitlijst type 3  
 RNL..... | RNL.....

Schließteile F+R | Dag- en nachtsluitplaat  
 AFHSZ.....Kunststoff-Topf SKG\*\* | AFHSZ.....kunststof sluitkom tbv SKG\*\*  
 AFHSZ.....Zinkdruckguss-Topf SKG\*\*\* | AFHSZ.....Zamac sluitkom tbv SKG\*\*\*  
 Schließleiste F+R | Sluitlijst  
 RNL..... | RNL.....



- 855GL
- 870GL
- 856
- 859
- 854
- 881GL
- 870
- 881



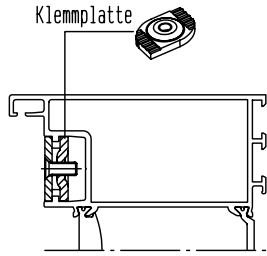
Die Maße "X" und "Y" sind abhängig von der Schlossausführung. | Maten "X" en "Y" zijn afhankelijk van de uitvoering van het slot.  
 Fräszzeichnung kann bei FUHR abgefragt werden. | De specifieke freestekening kan bij FUHR worden opgevraagd.

**Wichtiger Hinweis!**  
 Für Schlösser, Schließteile und Schließleisten gilt als Befestigung im Profil:

SKG\*\* 4mm Blechschraube selbstfurchend  
 SKG\*\*\* 4mm Blechschraube durch 2 Aluwände oder

M4x16mm in Blindeinnietmutter oder  
 M5x16mm mit Klemmplatte MZ69546CX

(Anzahl je nach Schlosstyp unterschiedlich)

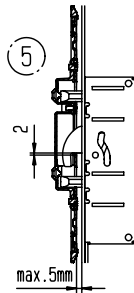
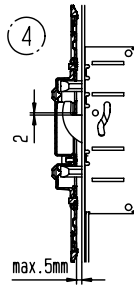
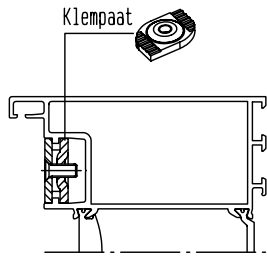


**LET OP!**  
 Sloten, sluitplaten en sluitlijsten dienen als volgt in het profiel te worden bevestigd:

SKG\*\* 4mm zelftappende plaatschroef  
 SKG\*\*\* 4mm zelftappende plaatschroef door 2 wanden of

M4x16mm in blindklinkmoeren of  
 M5x16mm in klemplaat MZ69546CX

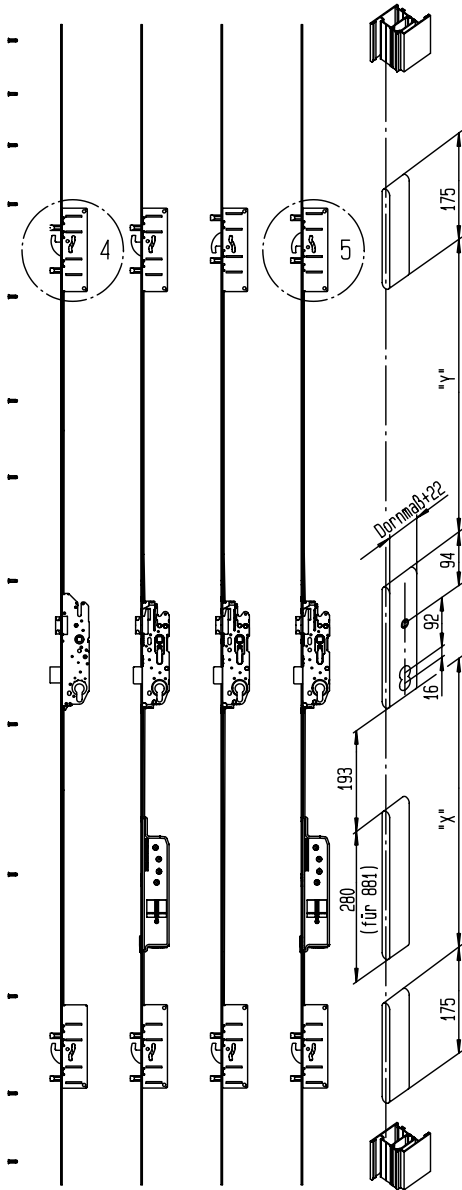
(aantal is afhankelijk van het slottype)



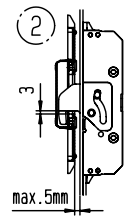
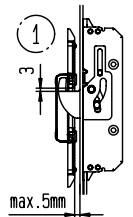
Schließteile Typ 11  
 RNF.....2  
 RNL.....P  
 RNV.....  
 Schließleiste Typ 11  
 RNL.....

Sluitplaat type 11  
 RNF.....2  
 RNL.....P  
 RNV.....  
 Sluitlijst type 11  
 RNL.....

855GL  
 870GL  
 859 881GL 870 881

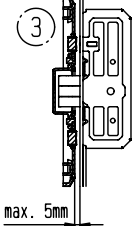


Die Maße "X" und "Y" sind abhängig von der Schlösserausführung. | Maten "X" en "Y" zijn afhankelijk van de uitvoering van het slot.  
 Fräszzeichnung kann bei FUHR abgefragt werden. | De specifieke freestekening kan bij FUHR worden opgevraagd.



Schließteile Typ 3  
 RNF.....1  
 RNL.....P  
 Schließleiste Typ 3  
 RNL.....

Sluitplaat type 3  
 RNF.....1  
 RNL.....P  
 Sluitlijst type 3  
 RNL.....



Schließteile Typ 4  
 RNF.....  
 RNL.....  
 Schließleiste Typ 4  
 RNL.....

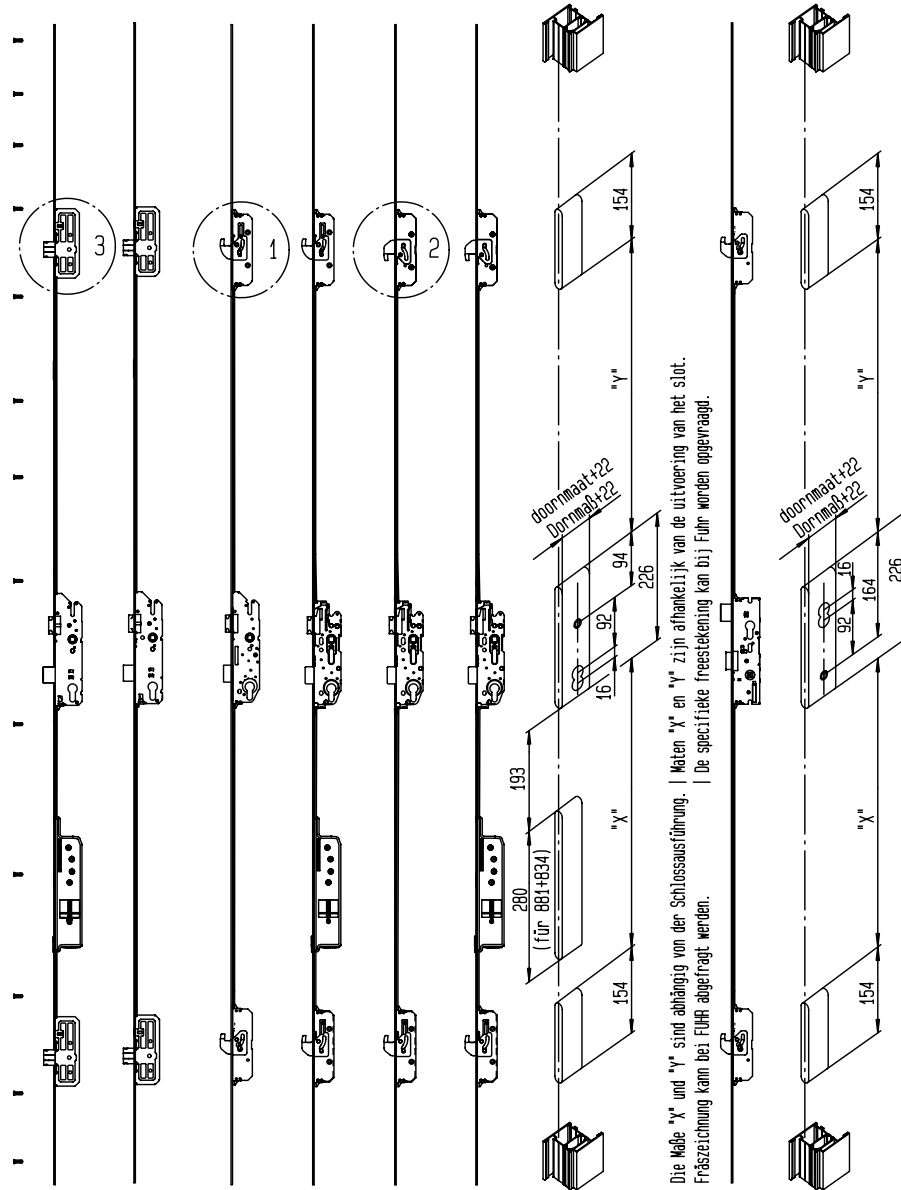
Sluitplaat type 4  
 RNF.....  
 RNL.....  
 Sluitlijst type 4  
 RNL.....

855GL  
 870GL

856

859

834(P) 833(P) 854 881GL 870 881



Die Maße "X" und "Y" sind abhängig von der Schlösserausführung. | Maten "X" en "Y" zijn afhankelijk van de uitvoering van het slot.  
 Fräszzeichnung kann bei FUHR abgefragt werden. | De specifieke freestekening kan bij FUHR worden opgevraagd.

Bei Nichterhaltung dieser unbedingt erforderlichen Hinweise kann keine Gewährleistung für die einwandfreie Funktion der Schlösser gegeben werden.